

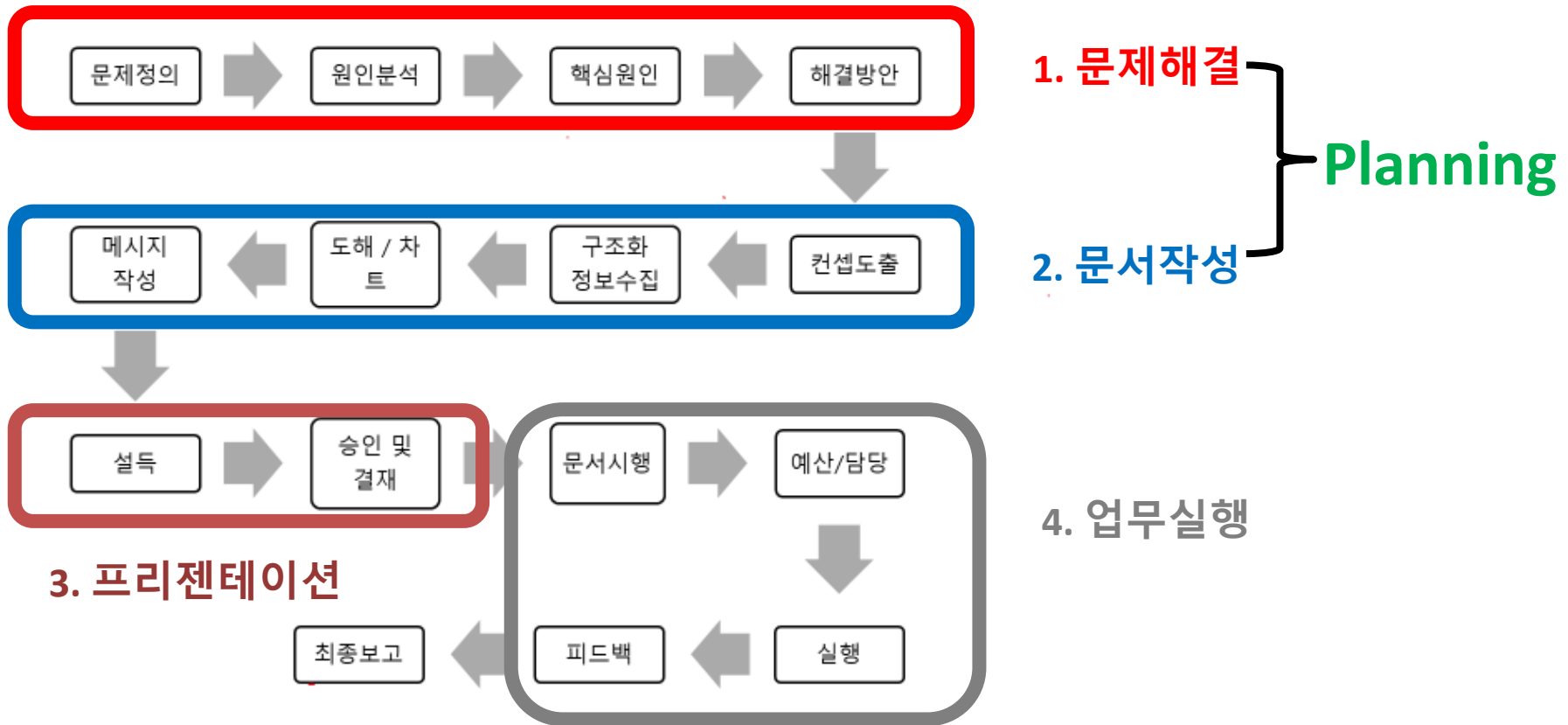



# 드라마로 배우고 CHAT GPT로 활용하는 기획력 과정

장철우 대표 - 01063028021  
chulwooj@naver.com

조직내 업무프로세스는 순서에 따라 15단계로 구별되어지고 이를 다시 4개의 영역으로 구조화가 가능하다.

업무는 문제해결, 문서작성, 프리젠테이션, 업무실행 이렇게 4개로 구조화가 가능하며 이중 문제해결과 문서작성을 합쳐서 기획이라고 하기도 한다.



본 장표에 대한 상세한 설명은 링크의 영상을 참고 바랍니다. 클릭 

<https://youtu.be/Vp8JUQhqL80>

기획역량을 향상시킨다는 것은 업무프로세스 구조의 두가지인 문제해결과 문서작성, 그리고 이의 기반이 되는 논리적 사고를 학습하는 것이다. 그러나 기존 기획력 과정을 학습한 교육생들은 대부분 다음과 같은 반응을 보인다.

- 1) 너무 어렵고 복잡해요
- 2) 학습과정에서 조별로 활동을 하다 보니 개인 실습이 어려웠어요
- 3) 당장 현업에서 적용할 수 있는 스킬을 얻고 싶어요

본 과정은 이 3가지 불만을 해결하기 위해 다음의 방식을 제안한다.

## 드라마로 배우는 문제해결

드라마를 통해 쉽게 문제해결의 단계별 프로세스 개념과 학습 포인트를 체득한다.

- "미생" 실무자의 프로세스 실습
- "올드보이" 악당의 문제의 변환
- "오타니 쇼헤이"의 원인분석 MECE
- "스토브리그" 단장님의 핵심원인 찾기
- "대행사" 상무님의 창의적 아이디어



## Allo 실습을 통한 문서작성

개별 실습 및 피드백이 가능한 ALLO시스템으로 문서작성 개별 실습 가능

- 개별 문서작성 및 즉각 피드백이 가능한 프로그램 "ALLO"를 활용하여 매 단계별 개별실습을 진행하고 전체적으로 바로 피드백 하는 방식으로 운영
- 공문서 수정 ALLO 실습  
<https://url.kr/4hbkif>
- 문제해결 문서화  
<https://url.kr/r2q1sl>
- 객관적 증거수집  
<https://url.kr/8f2zbx>

## Chat GPT를 활용한 종합 보완

최근 기획력 과정에서 많이 적용되는 CHAT GPT를 실제 어떻게 활용하여 기획력에 적용할 것인가에 대해 실습과 확인을 통해 기획력의 생산성을 높임



기획 전문가의 절차

July 5, 2023

당신은 기획전문가입니다. 20년간 기획관련 원인분석을 통해 해결방안 도출 및 실행계획과 다양한 프레임워크를 활용하여 문제를 해결하는 20년차 기획 전문가의 입장에서 해석하고

Please write in Korean language.

안녕하세요. 20년차 기획 전문가로서 여러분!

모 들	세부 내용	시 간
<p><b>Module 1.</b> 기획 문제해결 BASIC</p>	<ul style="list-style-type: none"> <li>▪ Ice Breaking</li> <li>- <b>[토의]</b> 이번 과정의 기대사항 공유</li> <li>▪ 기획 문제해결 BASIC</li> <li>- <b>[실습]</b> 세상의 문제를 해결하는 두가지 방식</li> <li>- <b>[강의]</b> 직관적 문제해결과 VS 논리적 문제해결</li> <li>- <b>[토의]</b> 어떤 해결방식의 결과가 좋을까?</li> <li>- <b>[드라마 1]</b> “이상한 나라의 변호사 우영우”</li> <li>- <b>[이슈]</b> 두 변호사의 문제해결방식의 다른 이유는?</li> </ul> <div style="text-align: center;">  <p><b>활용 드라마1.</b> <b>이상한 나라의 변호사 우영우</b></p> </div>	1.0H
<p><b>Module 2</b> 문제해결 프로세스 1</p>	<ul style="list-style-type: none"> <li>▪ 문제해결 프로세스 실습</li> <li>- <b>[드라마 2]</b> “미생”</li> <li>- <b>[실습]</b> 노르웨이 광물 프로젝트를 문제해결 프로세스별 이슈포인트 확인하기</li> <li>▪ 문제해결 단계별 점검 및 피드백</li> <li>▪ 단계별 프로세스 1 문제정의</li> <li>- <b>[강의]</b> 문제정의를 하는 이유, 문제해결의 주체</li> <li>- <b>[강의]</b> 문제변환의 의미와 가치</li> <li>- <b>[드라마 3]</b> “올드보이”</li> <li>- <b>[이슈]</b> 올드보이 악당이 국면전환을 일으킨 문제 변환은?</li> </ul> <div style="display: flex; justify-content: space-around; align-items: center;"> <div style="text-align: center;">  <p><b>활용 드라마2.</b> <b>미생</b></p> </div> <div style="text-align: center;">  <p><b>활용 드라마3.</b> <b>올드보이</b></p> </div> </div>	2.0H

모 들	세부 내용	시 간
<p><b>Module 3.</b> 문제해결 프로세스2</p>	<ul style="list-style-type: none"> <li>▪ 단계별 프로세스 2 원인분석               <ul style="list-style-type: none"> <li>- [실습] 오타니 쇼헤이의 만다라트 비밀</li> <li>- 상사의 질문 "그게 다야?"</li> <li>- MECE사고 연습하기</li> </ul> </li>   <li>▪ 단계별 프로세스 3. 핵심원인               <ul style="list-style-type: none"> <li>- [드라마 4] "스토브 리그"</li> <li>- [이슈] 스토브리그 단장님의 끊임없는 질문하기</li> <li>- [실습] 5why tool을 활용한 핵심 원인 찾기</li> </ul> </li>   <li>▪ 단계별 프로세스 4. 아이디어 찾기               <ul style="list-style-type: none"> <li>- [실습] 창의적 아이디어를 위한 OX퀴즈 (아이디어 도출 Tool)</li> <li>- [드라마 5] "대행사"</li> <li>- [이슈] 대행사 상무님이 창의적 인재가 된 배경</li> <li>- [강의] 질보다 양이 좋은 이유는?</li> </ul> </li>   <li>- [드라마 6] "도깨비"</li> <li>- [이슈] 도깨비의 명장면 메밀밭 썬을 만든 김은숙 작가의 비밀</li> <li>- [토의] 제약은 창의성을 높일까?</li> </ul>	<p>3.0H</p>



활용 드라마4.  
스토브 리그

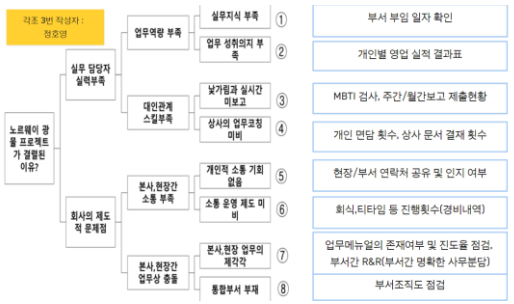



활용 드라마5.  
대행사





활용 드라마6.  
도깨비

모 들	세 부 내 용	시 간
<p><b>Module 4.</b> 기획서 작성 1</p>	<ul style="list-style-type: none"> <li>▪ <b>[Case Study]</b> 문서 샘플 오류찾기               <ul style="list-style-type: none"> <li>- 문서 오류찾기 토의 / 수정 및 신규작성 /사무관리 예규</li> </ul> </li> <li>• <b>(클릭해서 실습모습 확인)</b> ⇒ <a href="https://url.kr/4hbkif">https://url.kr/4hbkif</a></li> <li>▪ 제목의 결정 (제목 구성하는 두가지 요소)               <ul style="list-style-type: none"> <li>- <b>[강의]</b> 사례연구를 통한 제목의 적절성 여부 판단하기</li> <li>- <b>[실습]</b> 제목작성하기: 주어진 텍스트에서 제목도출하기</li> </ul> </li> <li>▪ 정보수집 구조화               <ul style="list-style-type: none"> <li>- <b>[강의]</b> MECE (Mutually Exclusive Collectively Exautive)와 Frame work</li> <li>- <b>[강의]</b> 구조화와 명확함</li> <li>• <b>(클릭해서 실습모습 확인)</b> ⇒ <a href="https://url.kr/8f2zbw">https://url.kr/8f2zbw</a></li> </ul> </li> <li>▪ 스토리라인 작성               <ul style="list-style-type: none"> <li>- <b>[강의]</b> 개조식 표현</li> <li>- <b>[강의]</b> 문서별 보편적 목차잡기</li> </ul> </li> <li>▪ 문서 표현 고치기               <ul style="list-style-type: none"> <li>- <b>[강의]</b> 문서작성에서 주의해야 할 표현 방식</li> <li>- <b>[강의]</b> 구조화의 힘</li> <li>• <b>(클릭해서 실습모습 확인)</b> ⇒ <a href="https://url.kr/k38asu">https://url.kr/k38asu</a></li> </ul> </li> </ul>	<p>3.0H</p>



모 들	세부 내용	시 간
<p><b>Module 5.</b> 기획서 작성 2</p>	<ul style="list-style-type: none"> <li> <p>■ 기획종합실습</p> <p>- [실습 6] "미생" 노르웨이 광물 프로젝트를 문제해결 프로세스별 이슈포인트 확인하기</p> <p>• (클릭해서 실습모습 확인) ⇒ <a href="https://url.kr/68lats">https://url.kr/68lats</a></p> </li> <li> <p>■ Visual Data의 논리적 구성</p> <p>- [강의] 슬라이드 안에서의 논리적 레이아웃과 비주얼</p> <p>- [강의] 스토리라인과 헤드메시지</p> </li> <li> <p>■ 도해와 차트의 의미와 용도</p> <p>- [강의] 이미지사과의 장점</p> <p>- [강의] 개념정보의 도해화</p> <p>- [실습 7] 6개도해의 핵심원리 이해 및 헤드라인 작성</p> <p>- [강의] 수량정보의 차트화</p> <p>- [실습 8] 5개의 차트정보 해석 및 헤드라인 작성</p> </li> <li> <p>■ Influence형 기획서 종합실습</p> <p>• (클릭해서 실습모습 확인) ⇒ <a href="https://url.kr/3xrqub">https://url.kr/3xrqub</a></p> </li> </ul>	<p>3.0H</p>



모 들	세 부 내 용	시 간
<p><b>Module 6.</b> CHAT GPT 활용하기</p>	<div style="display: flex; justify-content: space-between;"> <div style="width: 45%;"> <ul style="list-style-type: none"> <li>▪ CHAT GPT 기획 활용하기</li> <li>- AI는 우리 업무에 얼마나 영향을 미치고 있는가?</li> <li>▪ CHAT GPT의 구조 이해</li> <li>▪ 프롬프트의 중요성 – 질문 프롬프트, 답변 프롬프트 :  <b>[실습]</b> 답변프롬프트 워밍업                      페르소나 부여하기</li> <li>- <b>[시연]</b> 이번 과정의 내용을 CHAT GPT로 하면</li> <li>- <b>[실습]</b> 이번 과정 기획을 CHAT GPT실습</li> <li>▪ 질문 프롬프트의 4요소 : 주제, 상태, 분량, 형식</li> <li>▪ 생산성을 높이기 위한 다양한 AI툴 소개 및 활용</li> <li>▪ 기획에 필요한 AI 도구</li> <li>▪ <b>[실습]</b> CHAT GPT 종합실습</li> </ul> </div> <div style="width: 45%; text-align: center;">  <p><b>CHAT GPT – PROMPT</b></p> <p><b>AI를 작동시키기 위해 사용자가 언어 모델에 입력하는 모든 것...</b></p> <div style="display: flex; justify-content: center; gap: 20px;"> <div style="border: 1px solid black; padding: 5px; background-color: #f9e79f;">답변 프롬프트</div> <div style="border: 1px solid black; padding: 5px; background-color: #f9e79f;">질문 프롬프트</div> </div> <p style="font-size: small; margin-top: 10px;">▶ <b>당신의 이름으로 통역해... 라는 요청 사항</b></p> <hr/> <p><b>열린질문 VS 닫힌질문</b></p> <div style="font-size: x-small; border: 1px solid #ccc; padding: 5px;"> <p>▶ 프롬프트 엔지니어가 작성해도 알아들을까요?</p> <p>Please write in Korean language.</p> <p>▶ 프롬프트 엔지니어는 어떻게도 알아들을 가능성이 매우 높습니다. 프롬프트 엔지니어는 인간이 처리할 인공지능 기술을 활용하여 다양한 작업을 자동화하고 지능적인 결정을 수행할 수 있습니다. 이는 현재의 미래의 기술 동향을 고려할 때, 계속해서 중요성을 가지게 될 것으로 예상됩니다.</p> <p>▶ 열려있는 질문은 지능의 지리 기술이 더욱 발전하고 다양한 분야에 적용될 것으로 예상됩니다. 프롬프트 엔지니어는 이러한 기술을 발전에 따라 새로운 도전과 기회를 마주하게 될 것입니다. 최상의 질문 요소를 조합하여 질문, 문맥, 주제, 분량, 형식, 배경, 필요성 등 다양한 정보를 제공하여 사용할 수 있으며, 지능적인 질문은 최상의 결과를 얻을 수 있습니다.</p> <p>▶ 열려있는 질문은 프롬프트 엔지니어는 지능적인 학습과 발전용 특정 기능을 제공하는 데 있습니다. 엔지니어들은 데이터의 불일치와 다양성을 제거하고, 모델의 편향성과 비결론적인 결과를 방지할 수 있도록 도와줍니다. 이러한 노력은 프롬프트 엔지니어가 지속적으로 발전하고 관련된 기술을 제공할 수 있도록 도와줍니다.</p> <p>▶ 따라서, 프롬프트 엔지니어는 어떻게든 변화하는 기술 동향을 대응하고, 새로운 문제를 해결하기 위한 창의적인 방법을 제시할 수 있는 능력을 갖추고 프롬프트 엔지니어가 되어야 할 것이라고 볼 수 있습니다.</p> </div> </div> </div>	<p>2.5H</p>
<p><b>Module 5.</b> 종합정리</p>	<div style="display: flex; justify-content: space-between;"> <div style="width: 45%;"> <ul style="list-style-type: none"> <li>▪ 좋은 기획을 한다는 것은?</li> <li>- <b>[실습]</b> 어제 했던 일은 왜 한 것일까?</li> <li>- <b>[드라마기]</b> "미스티"</li> <li>- <b>[이슈]</b> 고혜란 앵커가 일을 잘하는 이유</li> <li>- <b>[강의]</b> 나의 일에서 전체 프로세스를 장악하기</li> </ul> </div> <div style="width: 45%; text-align: center;">  <p><b>활용 드라마7. 미스티</b></p> </div> </div>	<p>1.5h</p>

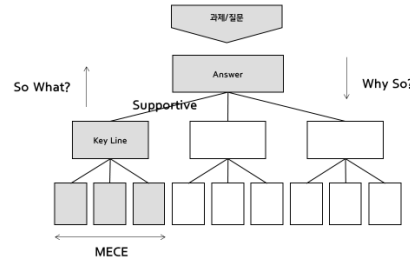


# 주요 이미지

## 용어 정의



## 문제해결의 결과물 : Pyramid Structure



## 평가 : 문서작성 (조별로 전지작성)

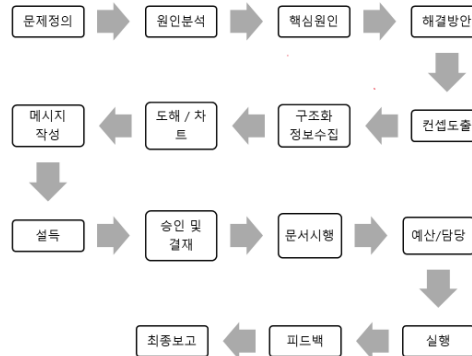
본부장 : 장그래씨, 자유팀 노르웨이 광물프로젝트 아직 제대로 실행 안된거 알고있지?  
 장그래 : 네, 그 안영이씨에게 대충 이야기 들었습니다.  
 본부장 : 마부장 이진규도 문제가 많고, 하하튼 빨리 문제를 해결해야 하는데 이현일이 이번만 있었던 것도 아니고, 내생각엔 이번 기회에 우리회사에서 이런일이 발생하지 않도록 원인을 파악해서  
 장그래 : 네 본부장님 그렇지 않아도 제가 그 사유를  
 본부장 : 그래? 그럼 그 사유를 토대로 전체적인  
 장그래 : 네 본부장님 알겠습니다

**문서작성 최종 실습**

1. 장그래의 조서 작성을 평가하고 알 기회가 없다.
2. ...
3. ... 자신의 행동이 현장에 크게 영향을 미치는 것을 모른다.
4. 단령이의 신발소리가 업무에 방해된다고 불만을 가진 직원들이 많다.
5. 본사의 목표와 현장의 목표가 제각각이고 연관관계가 없다.
6. 마부장은 부하직원들의 실수를 용납하지 않는다.
7. 현장의 직원들은 본사의 지시만 기다리고 피동적이다.
8. 마부장은 부하직원들에게 업무를 잘 가르쳐 주지 않는다.

## 고혜란 앵커의 문제변환

내용 구분	고혜란 앵커의 문제변환
기존문제	• 어떻게 하면 젊음을 활용하여 JBS 뉴스라인의 시청률을 높일수 있을까? -> 젊은 앵커로의 교체
새로운 문제	• 어떻게 하면 남다른 콘텐츠로 JBS 뉴스라인의 시청률을 높일수 있을까? -> 케빈리의 단독인터뷰 성사



## 경남은행 기획력 과정 소감공유

2일간 배운것중 가장 기억에 남는것과 느낀점 공유

### 이틀동안 수고 많으셨습니다

많은 도움되었습니다

노력으로 운이 좋아질 수 있다는 게 기억에 남습니다.

그냥 지나칠 부분 하나 없는 유익하고 알찬 강의였습니다. 알려주신 것들 잘 활용해서 현업에 가서 기획 열심히 해 보겠습니다. 이틀 간 고생 많으셨습니다! 감사합니다! :)

실제로 실습을 하면서 해서 어려운 내용이지만 조금이라도 익힐 수 있었습니다. 지속적으로 개인적인 노력이 필요하지만 레벨업 할 수 있는 기획담당자를 대상으로 하는 팔로우업 연수도 있음 좋겠습니다.

반복학습을 통해 계속적으로 개념은 이해시켜주시려 해주셔서 감사드리고 더운날씨지만 대표님의 더욱 뜨거운 열정에 아낌없는 박수를 보내고 싶습니다!!!

### Chat gpt 활용방법 알려주셔서 이제 유용하게 사용할 수 있을 것 같아요

chat gpt 에 어떤 질문을 해야할지 어떻게 질문해야하는지 몰라서 활용을 못했는데 오늘 강의 듣고 회사나 실생활에 유용하게 사용할 수 있을 것 같아요~~~!!감사합니다

직접 문제 파악부터 문서 작성까지 해봄으로써 많은 도움이 되었습니다. 감사합니다.

### 2일간의 과정에 대한 후기

1일차의 낯선 분위기 속에서 적절한 아이스브레이킹과 긴 수업중에도 영상 자료를 활용하여 집중도 있게 들을 수 있었음

2일차 전일자 복습시간을 통해 사례를 다시한번 생각하고 원활하게 전달 내용과 연결하여 학습할수있었음  
좋은점: 높은 강의스킬과 실무에 와닿는 내용으로 몰입감있을 수강함  
보완할점: 미리 학습할수있는 참고기사나 내용에 대한 안내, 챗gpt 설치 및 먼저 이용요청 해주셨으면 더 좋았을 것 같습니다

기획력이라는 강의를 들으면서 이틀동안 많은 부분을 기억하지는 못했지만 들으면 아~~~ 라는 말이 나올 꺼 같습니다. 처음 기획력을 접해서 그런지 쉽지는 않지만 업무를 볼때 좀 더 쉽게 접근할 수 있을꺼 같습니다. 좋은강의 들을 수 있는 이 시간에 감사합니다 ^^

### 이틀동안 고생 많으셨습니다 ^^

초임자강의라 배우는 저희도 생소하고 가르치는 강사님도 힘드셨을거라 생각해요  
일정기간 지나면 강사님의 강의가 본점생활의한줄기 햇살이 되는구나 하고 깨닫는 날이오지 않을까요?  
지금은 어렵습니다ㅠ 열정적인 강의 감사합니다^^

### 아직은 어렵지만...유익한 시간이었습니다.

### 기획의 부담감을 상항 가지고 있었는데

교육 수강으로 즉시성이 나타는건 아니지만 작성시 N번 고민을 줄일 수 있는 계기가 되었습니다.

보고서도 사업보고서 검토보고서 등 여러가지가 있으므로 다음기회엔 종류별 특강도 부탁드립니다 ㅎㅎ

### 잘 따라가지는 못했지만 문서를 작성하는 전체적인 개요를 이해할 수 있어서 좋았습니다

다음에 실무에서도 적용할 수 있도록 해 보겠습니다.수고하셨습니다.

### 비즈니스 기획력

강사님 비즈니스 기획력에서 7자도 몰랐는데 조금 감이 잡히는것 같습니다. 정말 감사해요  
첫째날 시간에는 충분한 예시와 드라마 영화로 이해를 도와서 너무 집중이 잘되었습니다. 그리고 기획을 접할 기회가없다보니 뇌가 거의 생각을 안고있었는데 조별로 억지로 기획들을 만드는 연습을 하니 오랜만에 뇌가 움직이는 느낌이 들었습니다.  
아직은 기획에 능숙하지않다보니 좀더 연습이 필요하겠지만 기획의 감은 어느정도 배울수있는 유익한 시간이었습니다.

짧은 시간이었지만 많은 도움이 되었습니다 막막한 본점생활에서 한줄기 빛이 보이는 느낌이었습니다 감사합니다:)

무엇을 얻었고, 무엇을 느꼈는가?

### 실제적 도움이 되는 교육이었습니다.

실제적 도움이 되는 교육이라고 생각하는 이유는 3가지입니다.  
 첫째, 실제 현장에서 보고서를 작성하거나 보고를 할 수 있는 팁들을 많이 배운 것 같습니다. 둘째, 지금 현재 신기술(챗gpt) 활용 또한 현재 현장에 적용할 수 있게끔 알려주셔서 좋았습니다.  
 셋째, 다 하고 있었고 알고 있었던 내용이지만 흠여져있는 조각들을 하나로 모으고 정리하여 구조화 시킬 수 있는 시간이었습니다.

수고 많으셨습니다!

### 기획력에 대해 알게되어 좋았습니다.

평소 접하기 어려운 교육인데 도움이 많이 되었습니다

실질적인 기획 능력을 배울 수 있었고, 업무에 활용가능한 플랫폼을 알려주셔서 감사합니다. 열정적인 강의였습니다!!!

### 논리적 사고

논리적으로 사고하는 방법과 논리적으로 말하는 방법을 배울 수 있었습니다!  
 프로그램 기획에 있어서 굉장히 많은 도움이 될 것 같습니다!

### 기획의 프로세스

문제정의, 원인분석 등 기획 프로세스를 배울 수 있어서 좋았고 챗gpt를 배울수있어서 좋았습니다 감사합니다!

챗gpt 이용 안해봤는데 덕분에 알게되었습니다  
 오늘 배운 것 잊지않고 잘 활용하겠습니다  
 고생하셨습니다 감사합니다😊

### 기획과정. 보수교육 참여감

-청소년분야에 특화 된 사업기획 실무 (성공)사례, 트렌드를 기대 했으나... 용어, 정의, 분석 등 기본적으로지만 쉽지않고 적용하지 못했던 부분을 알 수 있어. 특별한 기회가 될 수 있었다. 챗 gpt 활용에 대한 사례도 적절히 감사했다.

### 보고서나 사업계획서 작성할때 구조 잡는

부분에서 막연함이 있었는데 용어의 정의, 절차, 구조 등에 대해 알기 쉽게 교육해 주셔서 업무할때 많은 도움이 될것 같습니다  
 챗GPT 사용 팁도 유익했습니다  
 감사합니다

### 기획에 있어서 중요한 사항에 대해 배우려는 마음가짐으로 참여하였는데 기존 저의 문제점도 파악할 수 있었고 덤으로 챗gpt 사용법도 배울수 있어서 알찬 강의였습니다!

### 피라미드 스트럭처를 기억하고 문제를 해결하는 방안을 구할 때 활용하고 싶습니다.

### 새로운 지식 경험

정확한 문제, 문제점, 해결방안 수립 등의 과정을 통해 그냥 그저 열심히 일하는 것이 아닌 더 똑똑하게 고민하고 생각하고 실천해볼 수 있을 것 같습니다.



앞으로 상사분께 두괄식으로 잘 보고드리도록 하겠습니다, 강의하시느라 고생 많으셨습니다 😊

### 2023 청소년지도사 보수교육 강의소감

현장에서 루틴한 업무 및 활동을 하고있었는데 오랜만에 오프라인 강의를 통해 케이스터디 등 새로운 작업을 해서 신선했습니다.  
 아침에 준비해주신 요거트도 매우 신선?했습니다 :) 긴듯 짧은 시간 모두 고생하셨습니다!

### 기획에 대해서 다시 한번 생각할 수 있는 기회였던 것 같습니다.

거기에 챗 GPT를 보다 잘 활용할 수 있는 팁을 배울 수 있어 좋았던거 같습니다. 감사합니다

### 그동안의 기획서를 돌아보는 시간

보고사 복본의 잘못된 이유를 알게 됨

문제와 문제점을 이해하고 팀원들과 구체적으로 이야기 나눌 수 있게 되었다

챗gpt워밍업을 하고 기획서를 작성한다는 것!! 너무 좋은 정보입니다~ 감사합니다^^

### 청소년기관 운영을 위한 기획역량 향상

첫번째,장철우 대표님의 강의 스킬이 매우 훌륭했구요, 두번째, 발표하며 하는 참여 강의의 더 좋았습니다

세번째, 수고하셨습니다

기획에 대해 개념 정의부터 챗지피티까지 다양하게 배울수 있었던 기획였습니다. 앞으로 사업 기획 할 때 많은 도움이 될 것 같아요! 감사합니다!

### 중간 중간 재미있는 드라마시퀀스를 보며 실습도 해보고 마지막 챗gpt까지!! 유익한 시간이었습니다

오늘 너무 즐거운 강의였습니다  
 기획력에 대해 더 자세히 학습할 수 있었고 유용한 프로그램 활용방법까지 배울 수 있어서 좋았습니다. 팀원들과 즐겁게 활동했고 감사했습니다😊 소중한 교육시간 의미있게 만들어주신 강사님과 진흥원선생님들 도 너무 감사합니다!! 고생하셨습니다.

의사결정의 프로세스를 자세히 알게 되어 업무에 적용해 볼 수 있을 것 같습니다.

**즐거웠습니다.**

드라마같이 영상자료 활용이 많아 재밌었습니다.

**노르웨이 광물 토픽 하나로 다양한 의사결정 과정을 디다 이브 할 수 있다는 것이 놀라웠 습니다 ㅎㅎ**

**챗gpt**

많이 사용하지 않았는데 일에 대한 핵심을 파악하고 문제를 해결할 수 있고, 업무에 잘 적용 할 수 있을 것 같습니다

재미있는 예를 많이 들어주셔서 강의집중에 도움이 되었습니다. 별 갯수 확인해주세요~

**세부 사례를 통해서 전략적 의사결정 과정 및 필요 고려 요소 등을 더 효과적으로 배울 수 있었음**

딱딱하지 않은 흥미로운 주제로 많은 도움이된 유익한 교육이었습니다

**개방성을 갖고 risk taking을 해 보려고 노력하겠다..**

**전략적 사고와 의사결정 강의 후기**

업무를 하면서 내려던 의사결정들이 왜, 어떻게, 무엇을 기준으로 하게 된 건지, 직관적 의사결정의 위험에 대해 경각을 리마인드 했습니다. 짧은 시간에 많은 내용을 알차게 배울 수 있어 좋았습니다.

핵심문제를 파악하는 법과 생각을 개방하는 점에 대해서 배운 것이 좋았습니다. 감사합니다.

**감사합니다**

Chat gtp 너무 신기방기 오늘 감사님께 받은 교육으로 바로 업무에 적용해 보고싶을 정도로 인상 깊었습니다.

강의 제목만 보고 좋지 않기위해 아침에 에너지 드링크 먹고 왔는데 필요없을 정도로 지루할 틈 없이 유익한 시간이었습니다.

**4조**

내용이 어렵지 않고 재미있어서 좋았어요

드라마 내용, Chat GPT사용법 실무적으로 크게 도움이 될거 같아요

감사합니다

**3조 화이팅**

영상과 예시등이 적절해서 더 효과적이었고 마지막 챗GPT활용법 좋았습니다

지루하지 않게 드라마를 이용한 교육 내용이 참신했습니다. 감사합니다.

**전략적 사고를 함에있어 why라는 질문을 통해 해결해 나갈수 있었습니다.**

긴시간동안 수고많으셨습니다

전략적인 의사 결정에 대해 교육 좋았습니다 특히 사례를 통한 교육 부분이 좋았습니다.

Chatgpt 교육은 딱히 이번 과정에 필요한 부분이었는지 의문입니다.

**느낀점**

문제 발생시 업무에 구조화가 매우 중요함을 느낌

CHAT GPT 처음보는데 매우 신기했음

동영상 소리가 잘 안들렸던걸 제외하고 좋았습니다

**문제를 파악하고 원인과 해결책 및 의사결정안을 도출해 보는것이 많은 도움이 되었습니다. 드라마를 통한 예제라 더 흥미로웠고 챗 GPT 프롬프트 작성에도 도움이 됐습니다.**

**오늘 배운것**

제3의 대안 창출하기 - option 확대를 통해 성공확률을 높이자 chat GPT 똑똑하게 활용해서 시간 절약하기 업무의 전체 flow에서 내가 어디에 있는지 확인하기

노르웨이 광물 정말 꿈에 나올 것 같습니다ㅋㅋㅋ

좀 더 앞단에서 문제 재기를 고민하고 big picture 에서 바라보는 계기가 될 것 같습니다.

## 강사 소개



GAM 컨설팅 대표  
**장철우**  
 010-6302-8021  
 chulwooj@naver.com



학력

아주대학교 산업 및 조직심리학 석사  
 한국외국어대학교 법학과



경력

[現] GAM 컨설팅 대표  
 [現] 한국 심리학회 정회원  
 [前] 신용보증기금 HR 혁신팀  
 제1회 명강사 경진대회 대상  
 (한국강사협회주관)

## 주요 강의 분야



- 조직개발 영역
- 커뮤니케이션
  - 핵심가치
  - 변화, 갈등관리
  - 조직문화 만들기



- 리더십 영역
- 리더십 / 동기부여
  - Coaching/Mentoring
  - 셀프 리더십
  - 목표관리 / 성과관리
  - 시간관리 / 정보관리



- 직무능력개발 영역
- 사내강사 / 기획력
  - 창의력/창의적 사고
  - 논리적/전략적 사고
  - P/T, 문서작성
  - 문제해결 / 사내강사

## 주요 과정 개발

CLASS 101 갈팡질팡 초보 리더를 위한 비즈니스 심리학 (2022)  
 LG전자 하이프라자 90년대생 이해하기 과정 (2019)  
 교보생명 조직심리 기반 스마트 워크 (2020)  
 시흥시청 조직심리 기반 문제해결 (2020)  
 Merck 두려움 없는 용기 (2019)

## 주요 활동 사항

유튜브 채널 “장철우 대표의 기업교육과 심리학” 운영  
[https://youtu.be/UVk9\\_4FmxUY](https://youtu.be/UVk9_4FmxUY)

조직심리학 기반 “장철우의 직장인을 위한 심리학 레시피” 브런치 운영  
<https://brunch.co.kr/@chulwooj#articles>

CLASS101 갈팡질팡 초보리더를 위한 비즈니스심리학  
<https://class101.page.link/wMfc>

심리학 전문 신문 “The Psychology times” 전문 필진  
[장철우 \(psytimes.co.kr\)](http://psytimes.co.kr)

